




**Caratteristiche generali delle strisce antiscivolo in gomma**

Strisce antiscivolo con disegno brevettato per salire e scendere sicuri, particolarmente in caso di pioggia neve o ghiaccio. Il particolare disegno del “saliscendi” rende le scale antiscivolo e antighiaccio grazie alle sottilissime lamelle bi-direzionate.

Dimensione: mm 30x305



Articolo			Caratteristiche mescola
			
Saliscendi	Grana di riso	Tela di lino	
A1	B1	C1	Nero
A15	B15		Colore rosso
A16	B16		Colore giallo
A17			Colore grigio
		E1	Colore marrone legno
		C2	Colore crema
Scale esterne, camminatoi, impianti industriali, impianti sportivi, officine, impianti di risalita, ponti e passerelle di navi, piattaforme aeree e in generale ovunque vi sia la presenza di acqua, neve, ghiaccio, olii, carburanti ed acidi	In presenza di traffico intenso in scale interne ed esterne, ospedali, scuole, gradinate, spogliatoi, attività commerciali, alberghi, cinema, ecc... Particolarmente adatta per gli ambienti di lavoro in presenza di olio e detriti	In presenza di traffico intenso in scale interne ed esterne, ospedali, scuole, gradinate, spogliatoi, attività commerciali, alberghi, cinema, ecc... ma soprattutto in ambiente abitativo, case, condomini, ville pregiate	